

平成26年度フードスペシャリスト資格取得者の就職状況に関するアンケート集計結果

公益社団法人 日本フードスペシャリスト協会 平成27年9月

調査の概要

4) 回収状況

1. 調査の目的

平成26年度フードスペシャリスト資格取得者の就職状況の把握を目的とする。

2. 調査方法

1) 調査対象

平成26年度フードスペシャリスト資格取得者(平成27年3月31日時点) 4,299名

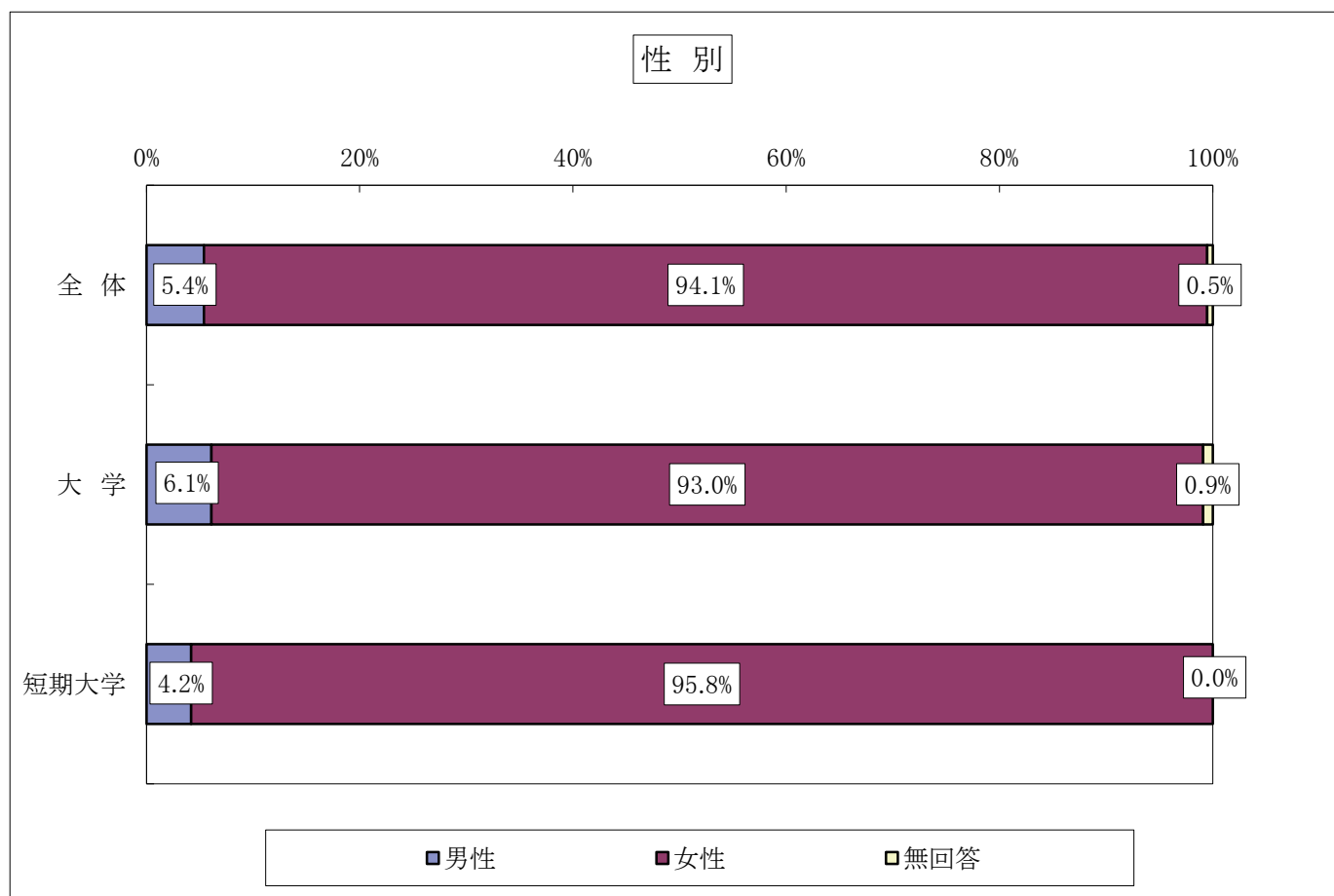
2) 調査方法

郵送による配布・回収

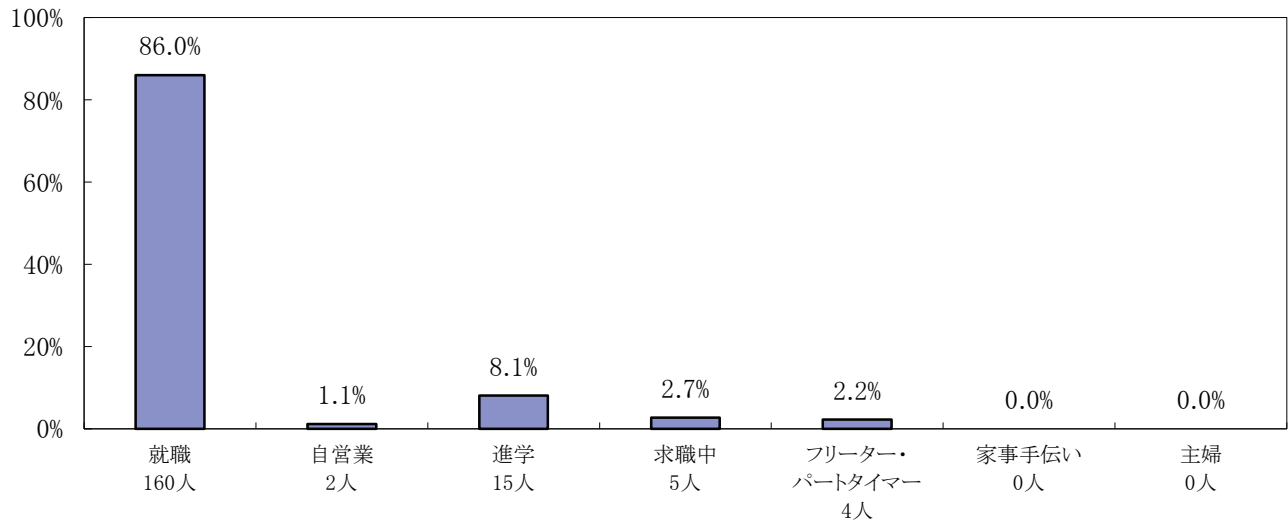
3) 調査期間

平成27年3月1日～8月31日

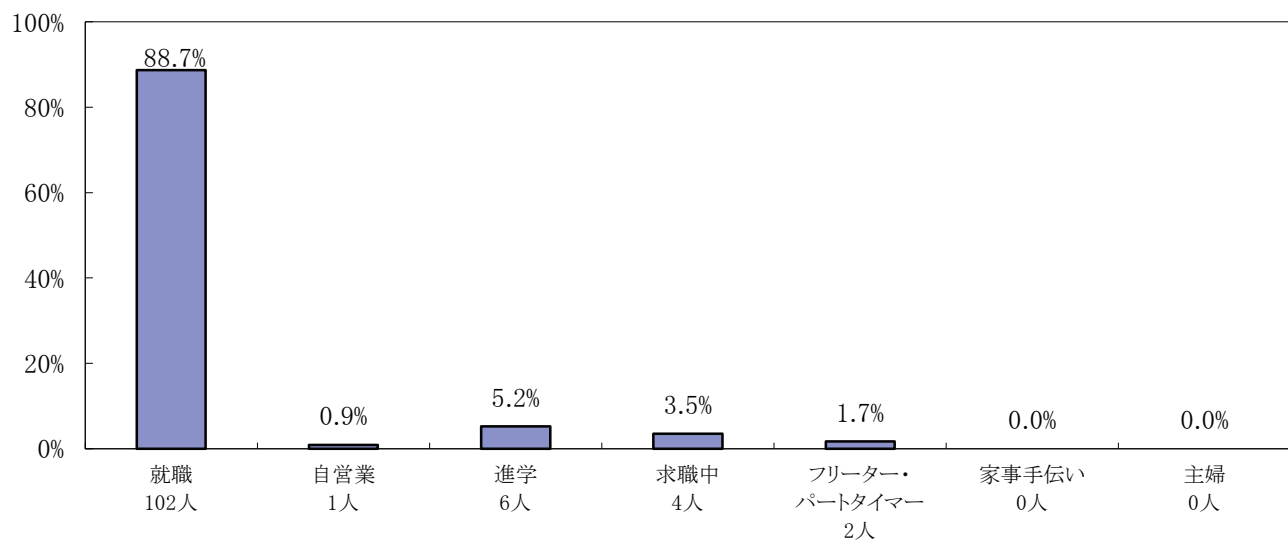
	標本数	回答者数	回答率
大学生	2,840	115	4.0%
短大生	1,459	71	4.9%
合計	4,299	186	4.3%



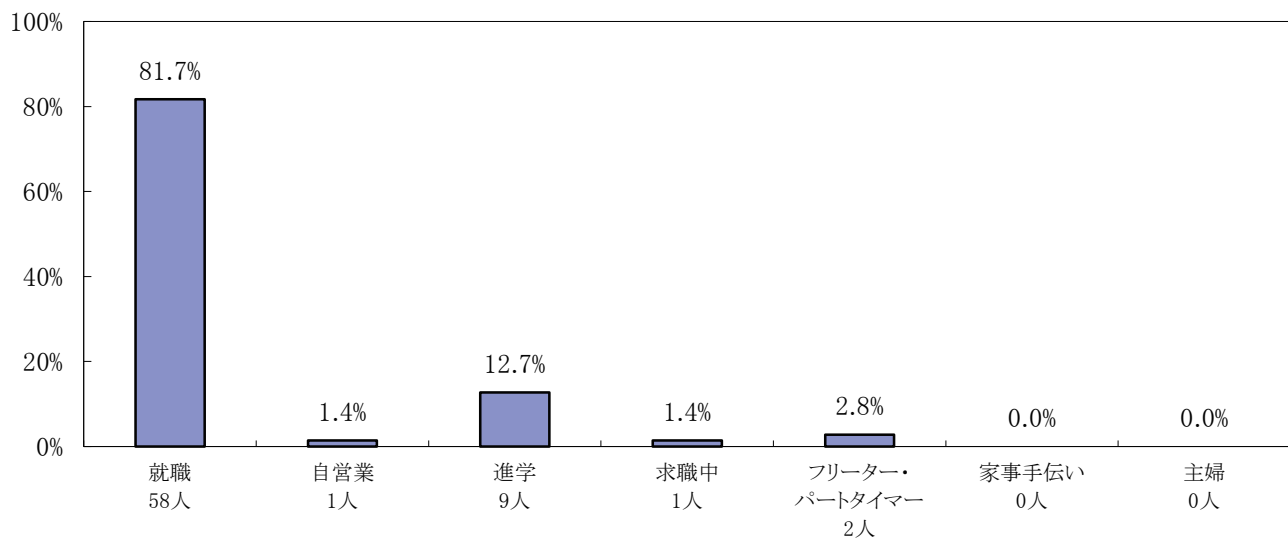
問1. 卒業後の進路(全体)



問1. 卒業後の進路(大学)



問1. 卒業後の進路(短期大学)



問2. フードスペシャリスト資格以外に取得した免許・資格（複数回答）

【 大学 】

免許・資格の名称	人数	構成比	備考
(回答者数)	102名		
栄養士	83名	81.4%	
管理栄養士	26名	25.5%	
食品衛生管理者	14名	13.7%	
食品衛生監視員	17名	16.7%	

【 短期大学 】

免許・資格の名称	人数	構成比	備考
(回答者数)	67名		
栄養士	55名	81.4%	
家庭料理技能検定	0名	0.0%	
調理師	4名	6.0%	

